

Министерство образования и науки Забайкальского края  
Государственное учреждение  
«Забайкальский краевой Центр психолого-педагогической,  
медицинской и социальной помощи «Семья»

**Краевая акция  
«Прекрасное рядом»  
(г. Чита)**



# ИСТОРИЯ

Краевая акция «Прекрасное рядом» (далее— Акция) в Забайкальском крае проводится уже на протяжении двух лет! Акция проводится по инициативе Министерства образования и науки Забайкальского края и Государственного учреждения «Забайкальский краевой Центр психолого-педагогической, медицинской и социальной помощи «Семья».

Ранее (с 2016-2021 г.) Акция носила название «Как прекрасен этот мир!» и проходила в виде конкурса макетов баннеров. В 2022 году конкурс макетов баннеров «Как прекрасен этот мир!» был переименован в конкурс видеороликов «Прекрасное рядом».

С 2023 г. конкурс видеороликов стал носить характер Акции.

Акция подразумевает создание условий для стимулирования познавательной активности, творческого потенциала, укрепления и поддержания психологического здоровья, развития личностных ресурсов среди обучающихся образовательных организаций.

Психологическое здоровье личности является актуальной темой не только для общества, но отдельного человека. **Что такое психологическое здоровье?** Это состояние душевного благополучия и адекватного (разумного) отношения личности к окружающему миру, которое позволяет человеку стремиться к росту, быть готовым к нему, открытым для других, справляться с вызовами судьбы.



Ежегодно в Акции принимают участие школьники из различных образовательных организаций Забайкальского края.

Таблица 1. Общее количество участников, принимавших участие в Акции за два года (2023 г., 2024 г.)

Год	Количество участвовавших районов	Количество участников	Количество принятых творческих работ на краевой уровень
2023 г.	14	43251	106
2024 г.	19	29618	102



В соответствии с Приказом Министерства образования и науки Забайкальского края № 90 от 5 февраля 2024 г. проведена краевая акция «Прекрасное рядом».



Акция включала в себя:


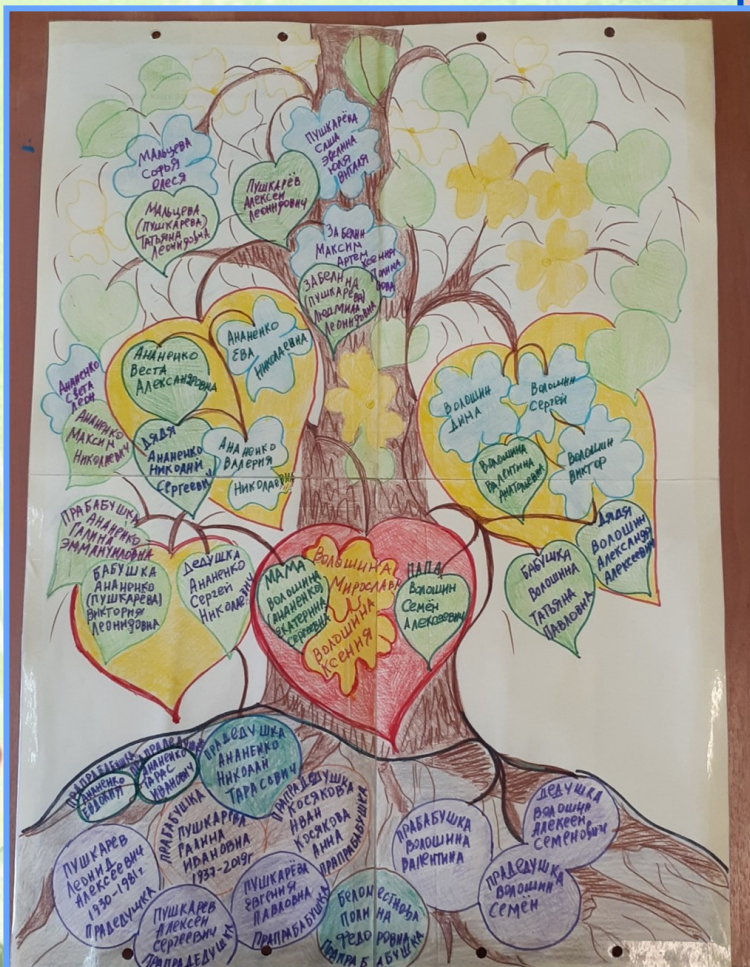
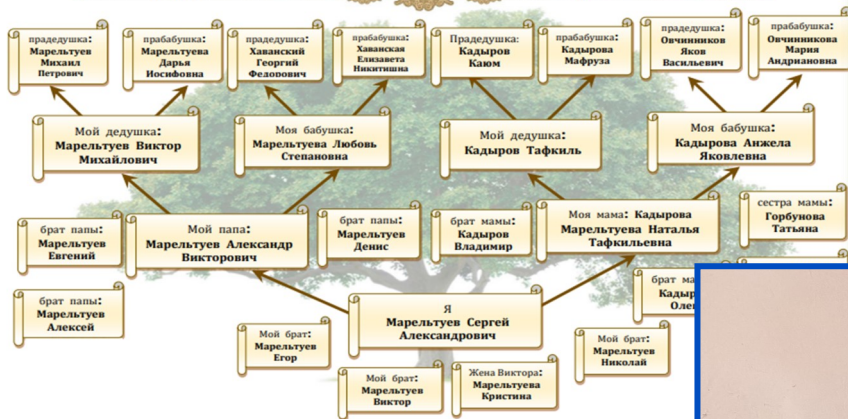
1) мероприятие, имеющие конкурсную основу – конкурс «Генеалогическое древо жизни моей семьи»;

2) мероприятия, проводимые образовательной организацией – День позитива, «Семья – мой маленький мир». Материалы для проведения были представлены ГУ Центром «Семья»



3) организация иных дополнительных мероприятий и образовательных событий в рамках Акции специалистами МОУО и работниками ОО.

В рамках конкурсного мероприятия по краю количество работ составило 488. На краевой уровень было направлено 102 творческие работы, 17 работ заняли призовые места.



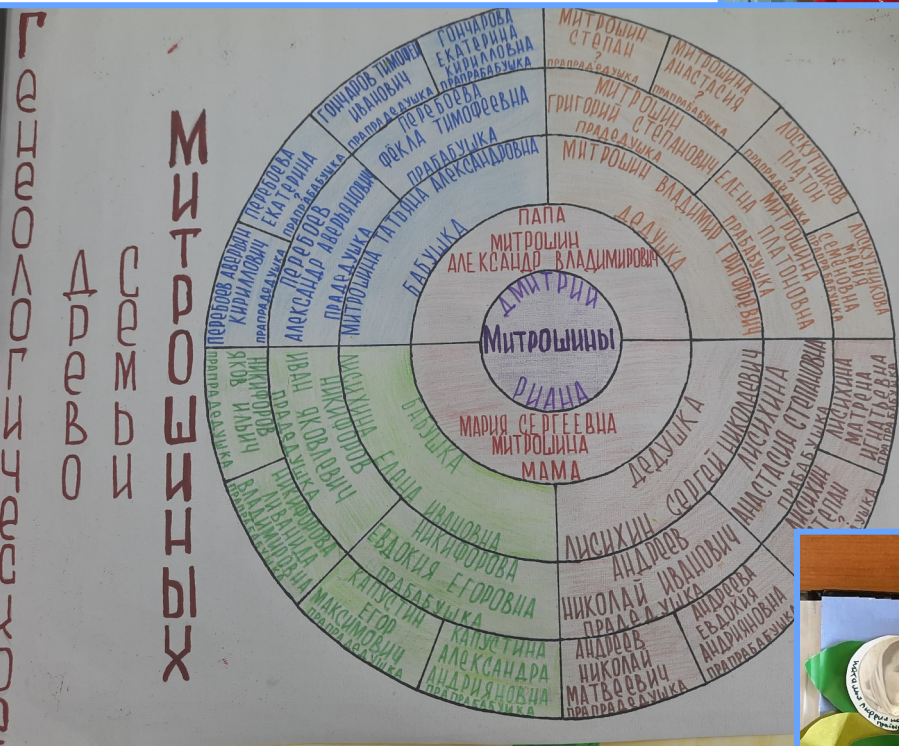

### Древо семьи Марельтуевых



Среди различных форм проведения мероприятий отмечаются такие формы профилактической работы – волонтерская работа, спортивные турниры, выставки, родительские собрания, конкурсы, флешмобы, квест-игры, КВН, стендовое оформление, анкетирование, просмотры фильмов, мастер-классы, подготовка проектов и т.д. с участниками образовательных отношений (обучающиеся, родители, педагоги).



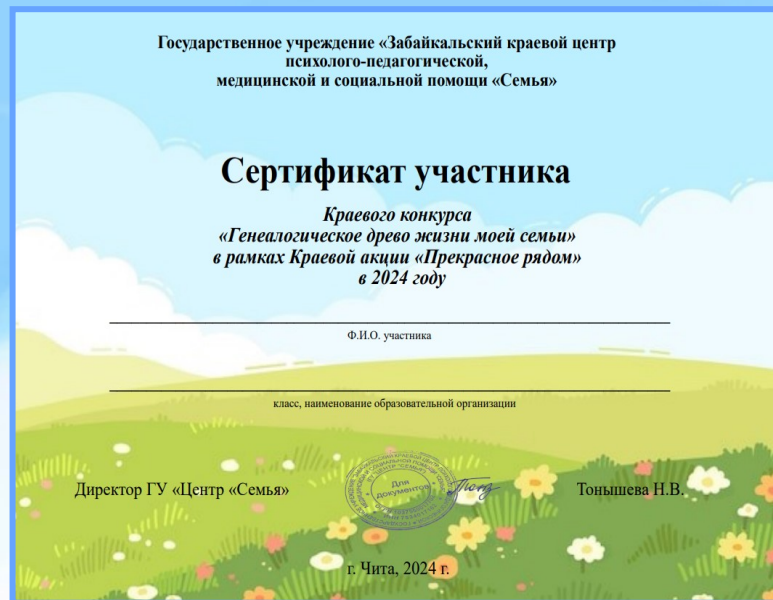
В своих работах обучающиеся представили сведения о происхождении, родстве семей, отслеживании родословных и семейных историй. Формами представления стали рисунки, презентации, видеоролики и др.





Все участники Конкурса «Генеалогическое древо жизни моей семьи» получили электронный сертификат ГУ «Центр «Семья»

[https://centr-semya.ru/images/docs/Akcii\\_konkurs/prekras\\_ryadom/2024/Sertifikat.pdf](https://centr-semya.ru/images/docs/Akcii_konkurs/prekras_ryadom/2024/Sertifikat.pdf)



Победители и участники, занявшие призовые места, награждаются дипломами Министерства образования и науки Забайкальского края

Руководители призеров и победителей Краевого конкурса «Генеалогическое древо жизни моей семьи»



Информация о проведении и итогах Акции представлена на сайте ГУ «Центр «Семья» <https://centr-semya.ru/index.php/2-uncategorised/197-prekrasnoe-ryadom-2024>.

*В приложении 1, 2 мероприятия Акции и список победителей*



Список победителей и призеров краевого конкурса «Генеалогическое древо жизни моей семьи» в 2024 году

Среди учащихся 1-4 классов:

I место – Кучулов Дмитрий Иванович, 1а класс, МОУ Газимуро-Заводская СОШ. с. Газимурский Завод, **Газимуро-Заводский район**

II место – Широков Ярослав Олегович, 3 класс, МОУ Солонечнинская СОШ, Руд.Солонечный, **Газимуро-Заводский район**

III место – Головачёва Полина Александровна, 2 класс, МОУ Шилкинская СОШ № 2, г. Шилка, **Шилкинский район**

III место – Криворотов Степан Александрович, 3 класс, МОУ Первомайская СОШ № 2, п. Первомайский, **Шилкинский район**

III место – Болотова Кристина Сергеевна, 4 б класс МБОУ «СОШ с. Акша», село Акша, **Акишинский район**

III место – Апарина Полина, 1В класс, МБОУ «СОШ №49» г.Чита, **ГО «Город Чита»**

Среди учащихся 5-8 классов:

I место – Марельтуев Сергей Александрович, 5 кл. МОУ Красновеликанская ООШ, **Забайкальский район**

II место – Полоротов Никита Максимович, 5в класс, МОУ Газимуро-Заводская СОШ, с.Газимурский Завод, **Газимуро-Заводский район**

III место – Хумов Дашинима Арсланович, 6 класс, МОУ «Судунтуйская СОШ» с. Судунтуй, **Агинский район**

III место – Юмова Бальжина Шухэртуевна, 8 «в», МБОУ «Амитхашинская СОШ», с. Амитхаша, **Агинский район**

III место – Баженов Егор, 8 класс МБОУ Дуройская СОШ с. Дурой, **Приаргунский муниципальный округ**

Среди учащихся 9-11 классов:

I место – Шульгин Павел Романович, 9б класс МАОУ «Гимназия №9», г. Краснокаменск, **«Город Краснокаменск и Краснокаменский район»**

II место – Волошина Ксения Семёновна, 9 класс, МБОУ Усуглинская основная общеобразовательная школа, с Усугли, **Тунгокоченский район**

III место – Дедюхин Иван Андреевич, 10 класс, МОУ Первомайская СОШ № 2, п. Первомайский, **Шилкинский район**

III место – Чепцова Анастасия, 9Е класс, МБОУ СОШ №9, г. Чита, **ГО «Город Чита»**

Разновозрастные группы

I место – Митрошина Риана (4 класс), Митрошин Дмитрий (10 класс) с Жиндо, МОУ Жиндойская СОШ, **Красночикойский район**

II место – Злобины Евгения (2класс) и Анастасия (7 класс) с Жиндо, МОУ Жиндойская СОШ, **Красночикойский район**

## Методические рекомендации о порядке проведения Дня позитива

**Цель** – создание благоприятной атмосферы для развития позитивных отношений между участниками образовательных отношений.

**Задачи:**

- улучшение эмоционального состояния участников акции;
- формирование благоприятного психологического микроклимата в школе;
- приобретение навыков проявления уважения, добра по отношению к сверстникам и взрослым.
- развитие коммуникативных навыков.

**Условия реализации.**

Планирование и организация «Дня позитива» проводится в период с 26.02.24 по 07.03.24 г.

Проведение «Дня позитива» отталкивается от возможностей образовательной организации – времени, количества обучающихся, особенностей образовательного процесса и т.д.. Например, проведение мини станций на переменах между уроками или во внеурочное время. Так же День может быть проведен за один день или в течении недели.

План мероприятий является примерным и может быть видоизменен на усмотрение ответственного за организацию «Дня позитива».

### Примерный план

№	Мероприятие	Описание
1.	«Начни свой день с улыбки»	Группа обучающихся встречает всех учителей и учеников с коробкой «Послание на день», из которой каждый может получить для себя послание. Требуются заранее заготовленные листочки с позитивными высказываниями.
2.	Линейка открытия «Дня позитива»	Проведение линейки открытия «Дня позитива» с обозначением цели дня и описанием мероприятий, которые будут проходить.
3.	«Теплые слова для ближнего»	Организация стенда или иного места под названием «Теплые слова для ближнего», где учащиеся могут написать добрые и важные пожелания, комплименты.
4.	«Яркая ленточка - сюрприз»	Учащимся предлагается подарить хорошее настроение посредством завязывание яркой ленточки на запястье того, кто вызывает симпатию, сопровождая это действие добрыми словами (например, «Дорогой друг, хорошего дня...»)
5.	Танцевальный флешмоб	На переменах организуется проведение танцевального флешмоба. Примерные темы: Танец добра, «Как общаться через тело», «Я люблю жизнь», «Подари улыбку миру», «Прекрасное рядом» и т.д.
6.	«Позитив через объектив»	Оформление фотовыставки. На переменах в школе работает фотограф. Им может быть, как учитель, обучающийся или иной специалист образовательной организации. Фотограф снимает всех желающих с радостной улыбкой. Далее исходя из возможностей школы планируется трансляция фотографий . Например, на переменах транслируется на информационных панелях, телевизорах и т.д. Или организация фотовыставки в отдельный день.
7.	Линейка закрытия «Дня позитива»	Подведение итогов дня.

## Выставка «Семья – мой маленький мир»

**Цель** – формирование нравственного воспитания в семье.

**Описание мероприятия.** Обучающимся предлагается поделиться фотграфиями, рисунками своих родительских или собственных будущих семей. Главное условие – фотография или рисунок должен нести позитивный смысл.

После сбора у желающих фото или творческих работ ответственным необходимо организовать выставку.

**Условия реализации:**

Планирование и организация выставки проводится в период с 11.03.24 по 16.03.24 г., а также может быть проведен за один день или в течении недели на усмотрение ответственного.



# ГУ Центр «Семья»

## НАШИ КОНТАКТЫ

### Адрес:

Забайкальский край, г. Чита,  
ул. Ленина, 27 А.

### Телефоны:

89144389050, 89143695080

### Электронная почта

[semya2003@list.ru](mailto:semya2003@list.ru)

### Социальные сети



Одноклассники



ВКонтакте